


**Бухгалтерский баланс
на 31 декабря 2011 г.**


Организация **ОАО "Ремонтно-строительное управление по техническому обслуживанию и ремонту лифтов №3"**
 Идентификационный номер налогоплательщика
 Вид экономической деятельности **Предоставление услуг по монтажу, ремонту и техническому обслуживанию подъемно-транспортного оборудования**
 Организационно-правовая форма/форма собственности **Открытое акционерное общество/Собственность субъектов Российской Федерации**
 Единица измерения: тыс. руб.
 Местонахождение (адрес) **191040, г.Санкт-Петербург, ул.Коломенская, д.8**

Форма по ОКУД	0710001
Дата (число, месяц, год)	31/12/2011
по ОКПО	03232194
ИНН	7840016009
по ОКВЭД	29.22.9
по ОКОПФ/ОКФС	47/13
по ОКЕИ	384

Пояснения	Наименование показателя	Код строки	На 31 декабря 2011 г.	На 31 декабря 2010 г.	На 31 декабря 2009 г.
1	2	3	4	5	6
	АКТИВ				
	I. ВНЕОБОРОТНЫЕ АКТИВЫ				
Раздел 3.1	Основные средства	1130	3 201	4 628	7 110
	Отложенные налоговые активы	1160	2	49	63
	Итого по разделу I	1100	3 203	4 677	7 173
	II. ОБОРОТНЫЕ АКТИВЫ				
Раздел 3.2	Запасы	1210	1 860	4 916	6 009
Раздел 3.4	Дебиторская задолженность	1230	24 569	81 003	35 756
Раздел 3.5	Денежные средства и денежные эквиваленты	1250	10 044	13 947	26 524
	Итого по разделу II	1200	36 473	99 866	68 289
	БАЛАНС	1600	39 676	104 543	75 462

Пояснения	Наименование показателя	Код строки	На 31 декабря 2011 г.	На 31 декабря 2010 г.	На 31 декабря 2009 г.
1	2	3	4	5	6
	ПАССИВ				
	III. КАПИТАЛ И РЕЗЕРВЫ				
Раздел 3.6.1	Уставный капитал	1310	17 807	17 807	17 807
Раздел 3.6.2	Резервный капитал	1360	890	890	890
	Нераспределенная прибыль (непокрытый убыток)	1370	(1 209)	2 917	6 476
	Итого по разделу III	1300	17 488	21 614	25 173
	IV. ДОЛГОСРОЧНЫЕ ОБЯЗАТЕЛЬСТВА				
	Отложенные налоговые обязательства	1420	-	1	2
	Итого по разделу IV	1400	-	1	2
	V. КРАТКОСРОЧНЫЕ ОБЯЗАТЕЛЬСТВА				
Раздел 3.7.1	Заемные средства	1510	-	2 000	-
Раздел 3.8	Кредиторская задолженность	1520	21 666	80 928	49 940
Раздел 3.14	Оценочные обязательства	1540	522	-	347
	Итого по разделу V	1500	22 188	82 928	50 287
	БАЛАНС	1700	39 676	104 543	75 462

Руководитель  **Лимин А.С.**
 Подпись _____
 Расшифровка подписи _____

Главный  **Балобина В.А.**
 Бухгалтер Подпись _____
 расшифровка подписи _____



**Отчет о прибылях и убытках
за 2011 г.**


Организация **ОАО "Ремонтно-строительное управление по техническому обслуживанию и ремонту лифтов №3"**
Идентификационный номер налогоплательщика

Вид экономической деятельности **Предоставление услуг по монтажу, ремонту и техническому обслуживанию подъемно-транспортного оборудования**
Организационно-правовая форма/форма собственности **Открытое акционерное общество/ Собственность субъектов Российской Федерации**
Единица измерения: тыс. руб.

Форма по ОКУД	0710002
Дата (число, месяц, год)	31/12/2011
по ОКПО	03232194
ИНН	7840016009
по ОКВЭД	29.22.9
по ОКОПФ/ОКФС	47/13
по ОКЕИ	384

Пояснения	Наименование показателя	Код строки	За 2011 г.	За 2010 г.
1	2	3	4	5
Раздел 3.10	Выручка	2110	128 019	384 597
	Себестоимость продаж	2120	(82 623)	(314 980)
	Валовая прибыль (убыток)	2100	45 396	69 617
	Управленческие расходы	2220	(44 498)	(67 222)
	Прибыль (убыток) от продаж	2200	898	2 395
	Проценты к получению	2320	71	434
	Проценты к уплате	2330	(40)	(1 329)
Раздел 3.12	Прочие доходы	2340	766	10 328
Раздел 3.12	Прочие расходы	2350	(5 461)	(14 632)
	Прибыль (убыток) до налогообложения	2300	(3 766)	(2 804)
Раздел 3.9.2	Текущий налог на прибыль	2410	(312)	(742)
	в т.ч. Постоянные налоговые обязательства (активы)	2421	1 111	1 316
	Изменение отложенных налоговых обязательств	2430	1	2
	Изменение отложенных налоговых активов	2450	(47)	(15)
	Прочее	2460	(2)	-
	Чистая прибыль (убыток)	2400	(4 126)	(3 559)

Пояснения	Наименование показателя	Код строки	За 2011 г.	За 2010 г.
1	2	3	4	5
	СПРАВОЧНО			
	Совокупный финансовый результат периода	2500	(4 126)	(3 559)
Раздел 3.13	Базовая прибыль (убыток) на акцию, руб.	2900	(232)	(198)



Руководитель
Зимин А.С.
расшифровка подписи

Главный
Бухгалтер

В.А. Балобина
Подпись
Балобина В.А.
расшифровка подписи

**Отчет об изменениях капитала
за 2011 г.**

Организация ОАО "Ремонтно-строительное управление по техническому обслуживанию и ремонту лифтов №3"
Идентификационный номер налогоплательщика

Вид экономической деятельности Предоставление услуг по монтажу, ремонту и техническому обслуживанию подъемно-транспортного оборудования

Организационно-правовая форма/форма собственности Открытое акционерное общество/ Собственность субъектов Российской Федерации
Единица измерения: тыс. руб.

Форма по ОКУД	0710003
Дата (число, месяц, год)	31/12/2011
по ОКПО	03232194
ИНН	7840016009
по ОКВЭД	29.22.9
по ОКФС/ОКФС	47/13
по ОКЕИ	384

1. Движение капитала


Пояснения	Код строки	Уставный капитал	Собственные акции (доли), выкупленные у акционеров (участников)	Добавочный капитал	Резервный капитал	Неразмещенная прибыль (непокрытый убыток)	Итого
1	3	4	5	6	7	8	9
Величина капитала на 31 декабря 2009 г.	3100	17 807	-	-	890	6 476	25 173
За 2010 г.							
Уменьшение капитала - всего:	3220	-	-	-	-	(3 559)	(3 559)
в том числе:							
убыток	3221	x	x	x	x	(3 559)	(3 559)
Величина капитала на 31 декабря 2010 г.	3200	17 807	-	-	890	2 917	21 614
За 2011 г.							
Уменьшение капитала - всего:	3320	-	-	-	-	(4 126)	(4 126)
в том числе:							
убыток	3321	x	x	x	x	(4 126)	(4 126)
Величина капитала на 31 декабря 2011 г.	3300	17 807	-	-	890	(1 209)	17 488

2. Корректировки в связи с изменением учетной политики и исправлением ошибок

Пояснения	Наименование показателя	Код строки	Изменения капитала за 2009 и 2010 гг.		На 31 декабря 2010 г.	
			На 31 декабря 2009 г.	за счет чистой прибыли (убытка)		за счет иных факторов
1	2	3	4	5	6	7
	Капитал - всего					
	до корректировок	3400	26 710	428	-	27 138
	корректировка в связи с:					
	изменением учетной политики	3410	-	(1 375)	-	(1 375)
	исправлением ошибок	3420	(1 537)	(2 612)	-	(4 149)
	после корректировок	3500	25 173	(3 559)	-	21 614
	в том числе:					
	Нераспределенная прибыль (непокрытый убыток):					
	до корректировок	3401	8 013	428	-	8 441
	корректировка в связи с:					
	изменением учетной политики	3411	-	(1 375)	-	(1 375)
	исправлением ошибок	3421	(1 537)	(2 612)	-	(4 149)
	после корректировок	3501	6 476	(3 559)	-	2 917
	Другие статьи капитала, по которым осуществлены корректировки: (по статьям)					
	до корректировок	3402	18 697	-	-	18 697
	корректировка в связи с:					
	после корректировок	3502	18 697	-	-	18 697

3. Чистые активы

Пояснение	Наименование показателя	Код строки	На 31 декабря		На 31 декабря 2010 г.
			2011 г.	2009 г.	
1	2	3	4	5	6
	Чистые активы	3600	17 488	21 614	25 173



Руководитель филиала Злинин А.С.

Подпись

Главный бухгалтер

Подпись

Балобина В.А.

расшифровка подписи


**Отчет о движении денежных средств
за 2011 г.**

Организация **ОАО "Ремонтно-строительное управление по техническому обслуживанию и ремонту лифтов №3"**
Идентификационный номер налогоплательщика
Вид экономической деятельности **Предоставление услуг по монтажу, ремонту и техническому обслуживанию подъемно-транспортного оборудования**

Организационно-правовая форма/форма собственности **Открытое акционерное общество/ Собственность субъектов Российской Федерации**
Единица измерения: тыс. руб.

Форма по ОКУД	0710004
Дата (число, месяц, год)	31/12/2011
по ОКПО	03232194
ИНН	7840016009
по ОКВЭД	29.22.9
по ОКОПФ/ОКФС	47/13
по ОКЕИ	384

Пояснения	Наименование показателя	Код строки	За 2011 г.	За 2010 г.
1	2	3	4	5
Денежные потоки от текущих операций				
	Поступления - всего	4110	211 012	462 270
	в том числе:			
	от продажи продукции, товаров, работ и услуг	4111	197 249	417 586
	прочие поступления	4119	13 763	44 684
	Платежи - всего	4120	(212 986)	(478 928)
	в том числе:			
	поставщикам (подрядчикам) за сырье, материалы, работы, услуги	4121	(67 553)	(232 035)
	в связи с оплатой труда работников	4122	(78 092)	(112 588)
	процентов по долговым обязательствам	4123	(40)	(1 329)
	налога на прибыль организаций	4124	(1 659)	(417)
	прочие налоги и сборы	4125	(60 947)	(78 865)
	прочие платежи	4129	(4 695)	(53 694)
	Сальдо денежных потоков от текущих операций	4100	(1 974)	(16 658)
Денежные потоки от инвестиционных операций				
	Поступления - всего	4210	71	9 487
	в том числе:			
	от продажи внеоборотных активов (кроме финансовых вложений)	4211	-	2 599
	от возврата предоставленных займов, от продажи долговых ценных бумаг (прав требования денежных средств к другим лицам)	4213	-	6 454
	дивидендов, процентов по долговым финансовым вложениям и аналогичных поступлений от долевого участия в других организациях	4214	71	434
	Платежи - всего	4220	-	(7 406)
	в том числе:			
	в связи с приобретением, созданием, модернизацией, реконструкцией и подготовкой к использованию внеоборотных активов	4221	-	(952)
	в связи с приобретением долговых ценных бумаг (прав требования денежных средств к другим лицам), предоставление займов другим лицам	4223	-	(6 454)
	Сальдо денежных потоков от инвестиционных операций	4200	71	2 081
Денежные потоки от финансовых операций				
	Поступления - всего	4310	-	19 763
	в том числе:			
	получение кредитов и займов	4311	-	19 763
	Платежи - всего	4320	(2 000)	(17 763)
	в том числе:			
	в связи с погашением (выкупом) векселей и других долговых ценных бумаг, возврат кредитов и займов	4323	(2 000)	(17 763)
	Сальдо денежных потоков от финансовых операций	4300	(2 000)	2 000
	Сальдо денежных потоков за отчетный период	4400	(3 903)	(12 577)
	Остаток денежных средств и денежных эквивалентов на начало отчетного периода	4450	13 947	26 524
	Остаток денежных средств и денежных эквивалентов на конец отчетного периода	4500	10 044	13 947



Зимин А.С.
расшифровка подписи

Главный
Бухгалтер

Балобина В.А.
Подпись

Балобина В.А.
расшифровка подписи

12 марта 2012 г.